Die richtige Passform

Auf der Produktseite finden Sie unsere Größentabelle. Die Angaben in diesen Tabellen bieten zwar eine sehr gute Grundlage zur Bestimmung der Größen, können aber die Anprobe nicht ersetzen. In unserem Shop-Finder finden Sie den nächstgelegenen Händler .

Abmessungen

Kopf	Messen Sie den größten Umfang oberhalb der Ohren und Augenbrauen.
Brust	Gemessen wird die weiteste Stelle. Das Maßband geht knapp unter den Achselhöhlen vorbei und um den Rücken herum.
Oberweite	Die Oberweite wird an der weitesten Stelle der Brust gemessen.
Taille	Messen Sie die Taille an der schmalsten Stelle.
Hüfte	Die Hüftweite wird an der stärksten Stelle gemessen.
Schritt-länge	Gemessen wird vom Schritt bis zum Fußknöchel.

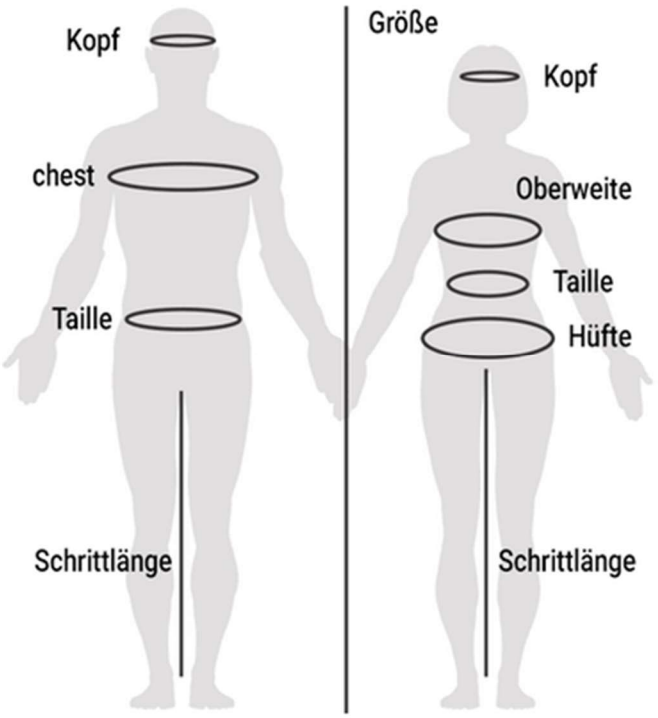

Hände Die Handlänge wird von der Spitze des längsten Fingers bis zur Handwurzel gemessen. Zur Messung des Handumfangs wird das Maßband an der breitesten Stelle um die Handfläche geschlungen. Gemessen wird bei leicht geschlossener Hand.

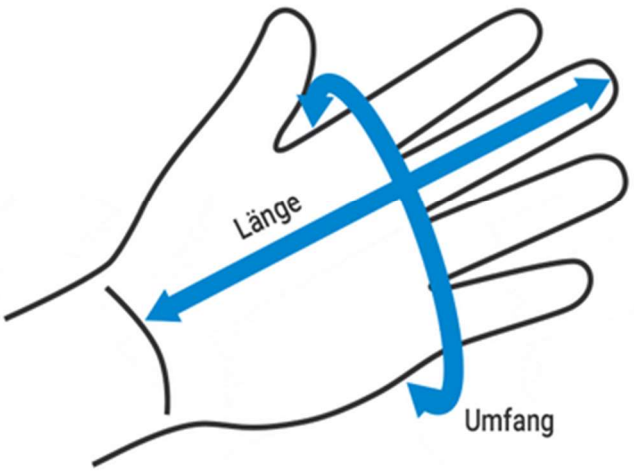

Schwimmwesten Passform

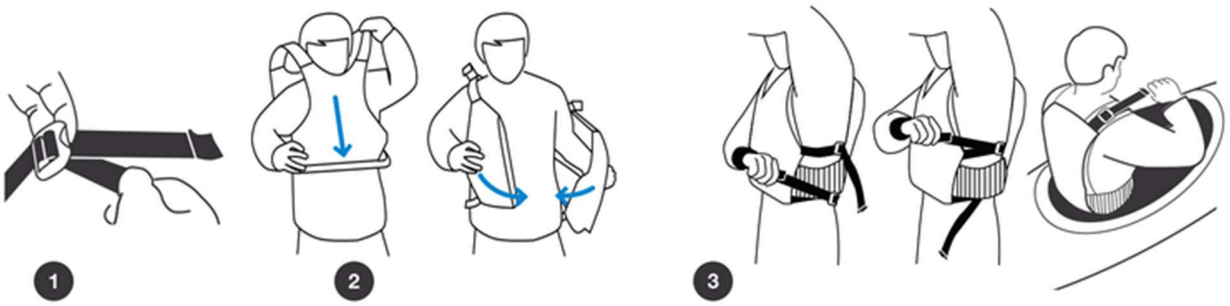

1. Alle Schnallen lösen und Gurte lockern.
2. Schwimmweste überstreifen und alle Frontschnallen bzw. Reißverschlüsse schließen (mit Ausnahme des Brustgurts).
3. Am Hüftgurt beginnend nach oben hin bis zu den Schultergurten alle Gurte festziehen. In Sitzposition nochmals alle Gurte prüfen.

Manner und Unisex Schwimmwesten Größen

METRIC / IMPERIAL

	Brust (cm)	Gewicht (kg)
XXS	68 – 80	30 – 50
XS/S	78 – 94	40 – 70
M/L	94 – 110	60 – 90
XL/XXL	110 – 126	80 – 110
3XL/4XL	126 – 140	110 – >140

DIE RICHTIGE PASSFORM

Brust	Gemessen wird die weiteste Stelle. Das Maßband geht knapp unter den Achselhöhlen vorbei und um den Rücken herum.
Gewicht	Fügen Sie auch die gesamte Ausrüstung hinzu, die Sie tragen werden.
Schwimmwesten-kennzeichnung	Die korrekte Passform ist wichtiger als die empfohlene Größe laut Gewichtstabelle. Die meisten Palm Schwimmwesten besitzen mehr Auftrieb als nach CE/ISO Zertifizierung gefordert. Auf dem Rückenteil innen ist das ISO-Etikett aufgedruckt, mit Angabe des maßgeblichen Auftriebs bzgl. Größe und Modell und Richtlinien bzgl. Körpergröße und Körpergewicht.
Ihr PFD anpassen	Drei einfache Schritte zum Anlegen einer Schwimmweste **hier ...**

Frauen Schwimmwesten Größen

METRIC / IMPERIAL

	Brust (cm)	Gewicht (kg)
WXS/S	82 – 90	40 – 60
WM/L	90 – 98	50 – 70
WXL/XXL	98 – 106	60 – >80

DIE RICHTIGE PASSFORM

Brust	Gemessen wird die weiteste Stelle. Das Maßband geht knapp unter den Achselhöhlen vorbei und um den Rücken herum.
Gewicht	Fügen Sie auch die gesamte Ausrüstung hinzu, die Sie tragen werden.
Schwimmwesten-kennzeichnung	Die korrekte Passform ist wichtiger als die empfohlene Größe laut Gewichtstabelle. Die meisten Palm Schwimmwesten besitzen mehr Auftrieb als nach CE/ISO Zertifizierung gefordert. Auf dem Rückenteil innen ist das ISO-Etikett aufgedruckt, mit Angabe des maßgeblichen Auftriebs bzgl. Größe und Modell und Richtlinien bzgl. Körpergröße und Körpergewicht.
Ihr PFD anpassen	Drei einfache Schritte zum Anlegen einer Schwimmweste **hier ...**

Kinderschwimmwesten Größen

METRIC / IMPERIAL

	Brust (cm)	Gewicht (kg)
KXS/S	56 – 68	20 – 40
KM/L	68 – 80	30 – 50

DIE RICHTIGE PASSFORM

Brust	Gemessen wird die weiteste Stelle. Das Maßband geht knapp unter den Achselhöhlen vorbei und um den Rücken herum.
Gewicht	Fügen Sie auch die gesamte Ausrüstung hinzu, die Sie tragen werden.
Schwimmwesten-kennzeichnung	Die korrekte Passform ist wichtiger als die empfohlene Größe laut Gewichtstabelle. Die meisten Palm Schwimmwesten besitzen mehr Auftrieb als nach CE/ISO Zertifizierung gefordert. Auf dem Rückenteil innen ist das ISO-Etikett aufgedruckt, mit Angabe des maßgeblichen Auftriebs bzgl. Größe und Modell und Richtlinien bzgl. Körpergröße und Körpergewicht.
Ihr PFD anpassen	Drei einfache Schritte zum Anlegen einer Schwimmweste **hier ...**